

BENNE BASCULANTE

100% électrique
0g de CO²/km
Subventionné **ADEME**



CARACTÉRISTIQUES TECHNIQUES

- Caractéristiques du véhicule seul : voir fiche Base Roulante G3
- Charge utile : 500 kg dans la benne
- Benne en aluminium
- Vérin hydraulique avec clapet sécurité anti-chute et béquille de sécurité
- 2 trappes latérales de chargement avec blocage en position ouverte
- 2 portes-balais
- Seuil maximum de déchargement 1,40 m (trappe ouverte)
- Hauteurs de chargement dans la benne :
 - Chargement latéral : 1,40 m (trappe ouverte)
 - Chargement à l'arrière : 1,70 m
- Volume utile : de 1,80 m³ à 2,30 m³



BENNE BASCULANTE

OPTIONS

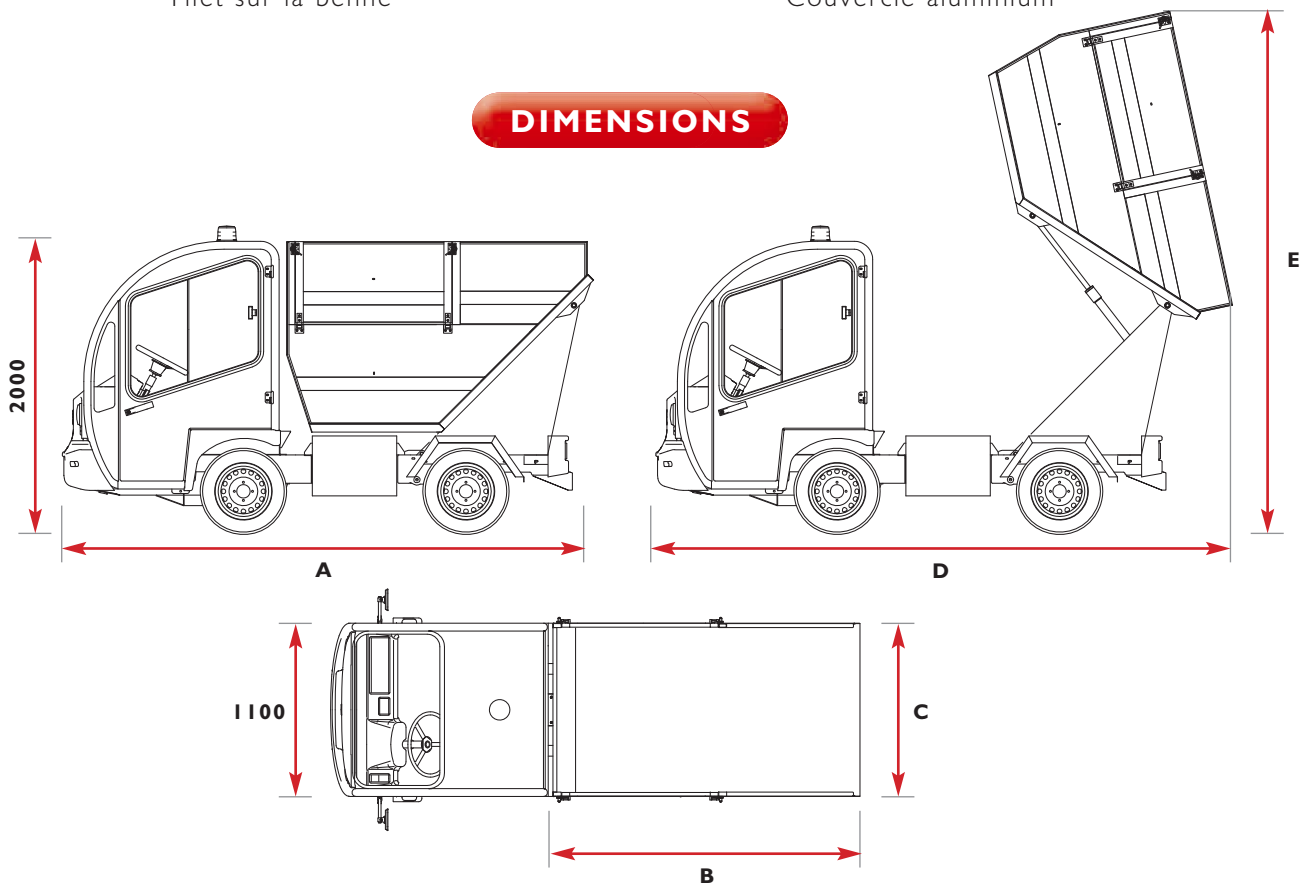


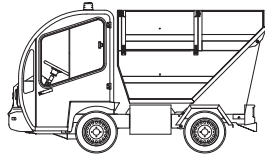
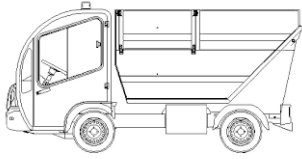
Filet sur la benne



Couvercle aluminium

DIMENSIONS



	G3-S	G3-L
Véhicule	 Longueur (A) : 3 400 mm Longueur benne relevée (D) : 3 660 mm Hauteur benne relevée (E) : 3 400 mm	 Longueur (A) : 3 900 mm Longueur benne relevée (D) : 4 160 mm Hauteur benne relevée (E) : 3 810 mm
Benne	Longueur (B) : 1 875 mm Largeur (C) : 1 045 mm Volume utile : 1,8 m ³ Charge utile : 500 Kg	Longueur (B) : 2 370 mm Largeur (C) : 1 045 mm Volume utile : 2,3 m ³ Charge utile : 500 Kg